

Бухгалтерская отчетность
за 1 квартал 2026 г.

| | | |
|---|----------|------------|
| Организация: <u>ПАО "ЕвроТранс"</u> | по ОКПО | 18198528 |
| Идентификационный номер налогоплательщика | ИНН | 5029169023 |
| Организационно-правовая форма <u>Публичные акционерные общества</u> | по ОКОПФ | 12247 |
| Форма собственности <u>Частная собственность</u> | по ОКФС | 16 |
| Адрес в пределах места нахождения <u>141044, Московская обл, Мытищи г.о., Афанасово д, Березовая роща ул, владение № 2</u> | | |

Бухгалтерская отчетность подлежит обязательному аудиту ☐ ДА ☒ НЕТ

Наименование аудиторской организации, проводившей обязательный аудит

| | | |
|--|------|--|
| Идентификационный номер налогоплательщика аудиторской организации | ИНН | |
| Основной государственный регистрационный номер аудиторской организации | ОГРН | |

Бухгалтерская отчетность подлежит утверждению ☐ ДА ☒ НЕТ

Наименование органа, утверждающего бухгалтерскую отчетность

Бухгалтерский баланс
на 31 марта 2026 г.


| | | | | |
|---|--------------------------------------|----------|----|------|
| Организация: <u>ПАО "ЕвроТранс"</u> Единица измерения <u>тыс. руб.</u> | Форма по ОКУД | Коды | | |
| | Отчетная дата (число, месяц, год) | 0710001 | | |
| | по ОКПО | 31 | 03 | 2026 |
| | по ОКЕИ | 18198528 | | |
| | | 384 | | |

| Пояснения | Наименование показателя | Код | На 31 марта 2026 г. | На 31 декабря 2025 г. | На 31 декабря 2024 г. |
|-----------|--|------|------------------------|--------------------------|--------------------------|
| | АКТИВ | | | | |
| | I. Внеоборотные активы | | | | |
| | Нематериальные активы | 1110 | 2 491 904 | 2 499 822 | 2 331 337 |
| | Основные средства | 1150 | 56 796 194 | 55 233 557 | 44 030 856 |
| | Инвестиционная недвижимость | 1160 | - | - | - |
| | Финансовые вложения | 1170 | 4 563 501 | 4 563 501 | 2 691 501 |
| | Отложенные налоговые активы | 1180 | - | - | - |
| | Прочие внеоборотные активы | 1190 | 3 255 796 | 3 297 644 | 3 015 280 |
| | Итого по разделу I | 1100 | 67 107 395 | 65 594 524 | 52 068 974 |
| | II. Оборотные активы | | | | |
| | Запасы | 1210 | 28 088 955 | 38 277 985 | 20 080 610 |
| | Долгосрочные активы к продаже | 1215 | - | - | - |
| | Налог на добавленную стоимость по приобретенным ценностям | 1220 | 125 450 | 304 762 | 463 872 |
| | НДС, начисленный по отгрузке | 1220 | - | - | - |
| | Дебиторская задолженность | 1230 | 32 328 502 | 24 398 479 | 19 646 103 |
| | Финансовые вложения (за исключением денежных эквивалентов) | 1240 | - | - | - |
| | Денежные средства и денежные эквиваленты | 1250 | 104 162 | 160 012 | 179 649 |
| | Прочие оборотные активы | 1260 | 73 384 | 74 856 | 67 255 |
| | Итого по разделу II | 1200 | 60 720 453 | 63 216 094 | 40 437 489 |
| | БАЛАНС | 1600 | 127 827 848 | 128 810 618 | 92 506 463 |

| Пояснения | Наименование показателя | Код | На 31 марта 2026 г. | На 31 декабря 2025 г. | На 31 декабря 2024 г. |
|-----------|---|------|------------------------|--------------------------|--------------------------|
| | ПАССИВ | | | | |
| | III. Капитал | | | | |
| | Уставный капитал | 1310 | 7 957 | 7 957 | 7 957 |
| | Собственные акции, принадлежащие обществу, задолженность акционеров по оплате акций | 1320 | - | - | - |
| | Накопленная дооценка внеоборотных активов | 1340 | - | - | - |
| | Добавочный капитал (без накопленной дооценки) | 1350 | 29 075 943 | 28 271 718 | 26 281 718 |
| | Резервный капитал | 1360 | 398 | 398 | 398 |
| | Нераспределенная прибыль (непокрытый убыток) | 1370 | 3 996 839 | 3 600 686 | 3 601 130 |
| | Итого по разделу III | 1300 | 33 081 137 | 31 880 759 | 29 891 203 |
| | IV. Долгосрочные обязательства | | | | |
| | Заемные средства | 1410 | 22 087 323 | 24 112 305 | 12 244 736 |
| | Отложенные налоговые обязательства | 1420 | 1 078 500 | 963 931 | 381 219 |
| | Оценочные обязательства | 1430 | - | - | - |
| | Прочие долгосрочные обязательства | 1450 | 18 363 369 | 18 471 063 | 19 565 489 |
| | Итого по разделу IV | 1400 | 41 529 192 | 43 547 299 | 32 191 444 |
| | V. Краткосрочные обязательства | | | | |
| | Заемные средства | 1510 | 24 501 321 | 22 413 841 | 11 539 070 |
| | Кредиторская задолженность | 1520 | 27 028 253 | 29 324 210 | 17 372 686 |
| | Оценочные обязательства | 1540 | 105 249 | 108 878 | 48 446 |
| | Прочие краткосрочные обязательства | 1550 | 1 582 695 | 1 535 631 | 1 463 614 |
| | Итого по разделу V | 1500 | 53 217 519 | 53 382 560 | 30 423 816 |
| | БАЛАНС | 1700 | 127 827 848 | 128 810 618 | 92 506 463 |

Генеральный директор

(наименование должности)



(подпись)

Алексеев Олег Олегович

(расшифровка подписи)

29 мая 2026 г.

**Отчет о финансовых результатах
за 1 квартал 2026 г.**

Организация: ПАО "ЕвроТранс"

Единица измерения тыс. руб.

Форма по ОКУД

Отчетная дата
(число, месяц, год)

по ОКПО

по ОКЕИ

Коды

0710002

31

03

2026

18198528


384

| Пояснения | Наименование показателя | Код | За 1 квартал 2026 г. | За 1 квартал 2025 г. |
|-----------|---|------|-------------------------|-------------------------|
| | Выручка | 2110 | 34 178 645 | 39 143 522 |
| | Себестоимость продаж | 2120 | (27 844 069) | (33 624 646) |
| | Валовая прибыль (убыток) | 2100 | 6 334 576 | 5 518 876 |
| | Коммерческие расходы | 2210 | (2 592 684) | (1 995 284) |
| | Управленческие расходы | 2220 | (1) | (21 275) |
| | Прибыль (убыток) от продаж | 2200 | 3 741 891 | 3 502 317 |
| | Доходы от участия в других организациях | 2310 | - | - |
| | Проценты к получению | 2320 | 230 683 | 96 918 |
| | Проценты к уплате | 2330 | (3 226 892) | (2 298 856) |
| | Прочие доходы | 2340 | 2 023 | 29 882 |
| | Прочие расходы | 2350 | (211 861) | (524 409) |
| | Прибыль (убыток) от продолжающейся деятельности до налогообложения | 2300 | 535 844 | 805 852 |
| | Налог на прибыль организаций | 2410 | (139 691) | (154 020) |
| | в том числе: | | | |
| | текущий налог на прибыль организаций | 2411 | (25 121) | (57 498) |
| | отложенный налог на прибыль организаций | 2412 | (114 569) | (96 522) |
| | Прибыль (убыток) от прекращаемой деятельности (за вычетом относящегося к ней налога на прибыль организаций) | 2420 | - | - |
| | в том числе: | | | |
| | Прибыль (убыток) от прекращаемой деятельности | | - | - |
| | Налог на прибыль, относящийся к прекращаемой деятельности | | - | - |
| | Чистая прибыль (убыток) | 2400 | 396 153 | 651 832 |

| Пояснения | Наименование показателя | Код | За 1 квартал 2026 г. | За 1 квартал 2025 г. |
|-----------|--|------|-------------------------|-------------------------|
| | Результат переоценки внеоборотных активов, не включаемый в чистую прибыль (убыток) | 2510 | - | - |
| | в том числе: | | | |
| | Прирост стоимости основных средств | | - | - |
| | Прирост стоимости нематериальных активов | | - | - |
| | Результат прочих операций, не включаемый в чистую прибыль (убыток) | 2520 | - | - |
| | Налог на прибыль организаций, относящийся к результатам переоценки внеоборотных активов и прочих операций, не включаемых в чистую прибыль (убыток) | 2530 | - | - |
| | Совокупный финансовый результат | 2500 | 396 153 | 651 832 |
| | Базовая прибыль (убыток) на акцию, руб. коп. | 2900 | - | - |
| | Разводненная прибыль (убыток) на акцию, руб. коп. | 2910 | - | - |

Генеральный директор

(наименование должности)



(подпись)

Алексеев Олег Олегович

(расшифровка подписи)

29 мая 2026 г.

Отчет об изменениях капитала
за 1 квартал 2026 г.

| Коды | | |
|----------|----|------|
| 0710004 | | |
| 31 | 03 | 2026 |
| 18198528 | | |
| 384 | | |

Форма по ОКУД
Отчетная дата
(число, месяц, год)
по ОКПО
по ОКЕИ

Организация: ПАО "ЕвроТранс"
Единица измерения: тыс. руб.

| Пояснения | Наименование показателя | Код | Уставный капитал | Собственные акции, принадлежащие обществу, задолженность акционеров по оплате акций | Накопленная дооценка внеоборотных активов | Добавочный капитал (без накопленной дооценки) | Резервный капитал | Нераспределенная прибыль (непокрытый убыток) | Итого |
|-----------|---|------|------------------|---|---|---|-------------------|--|------------|
| | На 31 декабря 2024 г. | 3100 | 7 957 | - | - | 26 281 718 | 398 | 3 601 130 | 29 891 203 |
| | Корректировка в связи с изменением учетной политики | 3110 | - | - | - | - | - | - | - |
| | исправлением ошибок | 3120 | - | - | - | - | - | - | - |
| | На 31 декабря 2024 г. после корректировки | 3101 | 7 957 | - | - | 26 281 718 | 398 | 3 601 130 | 29 891 203 |

| Пояснения | Наименование показателя | Код | Уставный капитал | Собственные акции, принадлежащие обществу, задолженность акционеров по оплате акций | Накопленная дооценка внеоборотных активов | Добавочный капитал (без накопленной дооценки) | Резервный капитал | Нераспределенная прибыль (непокрытый убыток) | Итого |
|-----------|--|------|------------------|---|---|---|-------------------|--|------------|
| | За 1 квартал 2025 г. | | | | | | | | |
| | Чистая прибыль (убыток) | 3211 | - | - | - | - | - | 651 833 | 651 833 |
| | Переоценка внеоборотных активов | 3212 | - | - | - | - | - | - | - |
| | Дивиденды | 3227 | - | - | - | - | - | - | - |
| | Иные изменения за счет операций с собственниками (за исключением дивидендов) - всего | 3230 | - | - | - | - | - | - | - |
| | Реорганизация юридического лица | 3216 | - | - | - | - | - | - | - |
| | Иные изменения - всего | 3240 | - | - | - | 490 000 | - | - | 490 000 |
| | На 31 марта 2025 г. | 3250 | 7 957 | - | - | 26 771 718 | 398 | 4 252 963 | 31 033 036 |
| | На 31 декабря 2025 г. | 3200 | 7 957 | - | - | 28 271 718 | 398 | 3 600 686 | 31 880 759 |
| | Корректировка в связи с: | | | | | | | | |
| | изменением учетной политики | 3210 | - | - | - | - | - | - | - |
| | исправлением ошибок | 3220 | - | - | - | - | - | - | - |
| | На 31 декабря 2025 г. после корректировки | 3201 | 7 957 | - | - | 28 271 718 | 398 | 3 600 686 | 31 880 759 |

| Пояснения | Наименование показателя | Код | Уставный капитал | Собственные акции, принадлежащие обществу, задолженность акционеров по оплате акций | Накопленная дооценка внеоборотных активов | Добавочный капитал (без накопленной дооценки) | Резервный капитал | Нераспределенная прибыль (непокрытый убыток) | Итого |
|-----------|--|------|------------------|---|---|---|-------------------|--|------------|
| | За 1 квартал 2026 г. | | | | | | | | |
| | Чистая прибыль (убыток) | 3311 | - | - | - | - | - | 396 153 | 396 153 |
| | Переоценка внеоборотных активов | 3312 | - | - | - | - | - | - | - |
| | Дивиденды | 3327 | - | - | - | - | - | - | - |
| | Иные изменения за счет операций с собственниками (за исключением дивидендов) - всего | 3330 | - | - | - | - | - | - | - |
| | Реорганизация юридического лица | 3316 | - | - | - | - | - | - | - |
| | Иные изменения - всего | 3340 | - | - | - | 804 225 | - | - | 804 225 |
| | На 31 марта 2026 г. | 3300 | 7 957 | - | - | 29 075 943 | 398 | 3 996 839 | 33 081 137 |

Генеральный директор _____
(наименование должности)

Алексеев Олег Олегович
(расшифровка подписи)

29 мая 2026 г.

**Отчет о движении денежных средств
за 1 квартал 2026 г.**

Организация: ПАО "ЕвроТранс"

Единица измерения тыс. руб.

Форма по ОКУД

Отчетная дата
(число, месяц, год)

по ОКПО

по ОКЕИ

Коды

0710005

31

03

2026

18198528


384

| Пояснения | Наименование показателя | Код | За 1 квартал 2026 г. | За 1 квартал 2025 г. |
|-----------|---|------|-------------------------|-------------------------|
| | Денежные потоки от текущих операций | | | |
| | Поступления - всего | 4110 | 30 482 105 | 27 490 464 |
| | в том числе: | | | |
| | от продажи продукции, товаров, выполнения работ, оказания услуг | 4111 | 29 222 484 | 26 800 640 |
| | арендных платежей, роялти, комиссионных и иных аналогичных платежей | 4112 | 237 974 | 138 229 |
| | от перепродажи финансовых вложений | 4113 | - | - |
| | процентов по дебиторской задолженности покупателей | 4114 | - | - |
| | прочие поступления | 4119 | 1 021 647 | 551 595 |
| | Платежи - всего | 4120 | (29 886 251) | (26 875 593) |
| | в том числе: | | | |
| | поставщикам (подрядчикам) за сырье, материалы, выполненные работы, оказанные услуги | 4121 | (26 621 795) | (24 802 970) |
| | в связи с оплатой труда работников | 4122 | (621 596) | (368 247) |
| | процентов по долговым обязательствам | 4123 | (1 886 085) | (1 252 458) |
| | налога на прибыль организаций | 4124 | (206 305) | (47 955) |
| | прочие платежи | 4129 | (550 470) | (403 963) |
| | Сальдо денежных потоков от текущих операций | 4100 | 595 854 | 614 871 |

| Пояснения | Наименование показателя | Код | За 1 квартал 2026 г. | За 1 квартал 2025 г. |
|-----------|---|------|-------------------------|-------------------------|
| | Денежные потоки от инвестиционных операций | | | |
| | Поступления - всего | 4210 | 383 | 384 |
| | в том числе: | | | |
| | от продажи внеоборотных активов (кроме финансовых вложений) | 4211 | - | - |
| | от продажи акций других организаций (долей участия) | 4212 | - | - |
| | от возврата предоставленных займов, от продажи долговых ценных бумаг (прав требования денежных средств к другим лицам) | 4213 | 383 | 361 |
| | дивидендов, процентов по долговым финансовым вложениям и аналогичных поступлений от долевого участия в других организациях | 4214 | - | 23 |
| | прочие поступления | 4219 | - | - |
| | Платежи - всего | 4220 | (734 330) | (3 875 312) |
| | в том числе: | | | |
| | в связи с приобретением, созданием, модернизацией, реконструкцией и подготовкой к использованию внеоборотных активов | 4221 | (734 330) | (3 875 312) |
| | в связи с приобретением акций других организаций (долей участия) | 4222 | - | - |
| | в связи с приобретением долговых ценных бумаг (прав требования денежных средств к другим лицам), предоставление займов другим лицам | 4223 | - | - |
| | процентов по долговым обязательствам, включаемым в стоимость инвестиционного актива | 4224 | - | - |
| | прочие платежи | 4229 | - | - |
| | Сальдо денежных потоков от инвестиционных операций | 4200 | (733 947) | (3 874 928) |
| | Денежные потоки от финансовых операций | | | |
| | Поступления - всего | 4310 | 10 594 325 | 11 220 436 |
| | в том числе: | | | |
| | получение кредитов и займов | 4311 | 6 986 610 | 6 833 843 |
| | денежных вкладов собственников (участников) | 4312 | 804 225 | 490 000 |
| | от выпуска акций, увеличения долей участия | 4313 | - | - |
| | от выпуска облигаций, векселей и других долговых ценных бумаг | 4314 | 2 803 490 | 3 896 593 |
| | прочие поступления | 4319 | - | - |

| Пояснения | Наименование показателя | Код | За 1 квартал 2026 г. | За 1 квартал 2025 г. |
|-----------|---|------|-------------------------|-------------------------|
| | Платежи - всего | 4320 | (10 512 082) | (8 003 231) |
| | в том числе: | | | |
| | собственникам (участникам) в связи с выкупом у них акций (долей участия) организации или их выходом из состава участников | 4321 | - | - |
| | на уплату дивидендов и иных платежей по распределению прибыли в пользу собственников (участников) | 4322 | (1 460 420) | (1 031 277) |
| | в связи с погашением (выкупом) векселей и других долговых ценных бумаг, возврат кредитов и займов | 4323 | (7 608 840) | (5 546 619) |
| | лизинговые платежи | | (1 442 822) | (1 425 335) |
| | прочие платежи | 4329 | - | - |
| | Сальдо денежных потоков от финансовых операций | 4300 | 82 243 | 3 217 205 |
| | Сальдо денежных потоков за период | 4400 | (55 850) | (42 852) |
| | Остаток денежных средств и денежных эквивалентов на начало периода | 4450 | 160 012 | 179 649 |
| | Остаток денежных средств и денежных эквивалентов на конец периода | 4500 | 104 162 | 136 797 |
| | Величина влияния изменения курса иностранной валюты по отношению к рублю | 4490 | - | - |

Генеральный директор
(наименование должности)



(подпись)

Алексеевков Олег Олегович
(расшифровка подписи)

29 мая 2026 г.

ПОЯСНЕНИЯ
к бухгалтерскому балансу и отчету о финансовых результатах
за 1 квартал 2026 года
Публичного акционерного общества «ЕвроТранс»

1. ОБЩИЕ СВЕДЕНИЯ

Данные Пояснения являются неотъемлемой частью промежуточной бухгалтерской отчетности ПАО «ЕвроТранс» (далее «Общество») за 1 квартал 2026 года.

Полное фирменное наименование: Публичное акционерное общество «ЕвроТранс» (до 25.04.2023 - Акционерное общество «ЕвроТранс»)

Сокращенное наименование: ПАО «ЕвроТранс» (до 25.04.2023 - АО «ЕвроТранс»)

Адрес местонахождения: 141044, Московская обл, Мытищи г.о., Афанасово д., Березовая роща ул., владение № 2.

ИНН: 5029169023

КПП: 502901001

Основные виды деятельности Общества в периоде 1 квартал 2026 года: розничные и оптовые продажи нефтепродуктов в Российской Федерации на территории Москвы и Московской области, сдача в аренду (субаренду) недвижимого имущества.

Общество зарегистрировано за основным государственным регистрационным номером – 1125029011117. Дата внесения записи в ЕГРЮЛ 13.12.2012.

Устав Общества утвержден и зарегистрирован:

На основании решения внеочередного общего собрания акционеров Общества от 24 февраля 2025 г, 5 марта 2025 г. зарегистрирован Устав Общества в новой редакции (протокол № 22-02/2025 от 24.02.2025г.).

Единоличный исполнительный орган Общества:

ФИО: Алексеенков Олег Олегович

Должность: Генеральный директор

02 апреля 2025 г. на основании протокола заседания Совета директоров № 02-04/2025 от 02.04.2025 был переизбран на новый срок 5 (пять) лет Генеральный директор ПАО «ЕвроТранс» Алексеенков Олег Олегович.

Изменения в структуре Общества в отчетном периоде отсутствуют.

2. ОСНОВА СОСТАВЛЕНИЯ

Промежуточная бухгалтерская отчетность составлена в соответствии с федеральными и отраслевыми стандартами бухгалтерского учета, Федеральным

**Пояснения к бухгалтерскому балансу и отчету о финансовых результатах
за 1 квартал 2026 года**

ПАО «ЕвроТранс»

законом «О бухгалтерском учете» и иными нормативными правовыми актами по бухгалтерскому учету, утвержденными Министерством финансов Российской Федерации.

Промежуточную бухгалтерскую отчетность следует рассматривать вместе с бухгалтерской отчетностью Общества за год, закончившийся 31 декабря 2025 года.

Отдельные избранные пояснения включены в состав промежуточной бухгалтерской отчетности с целью раскрытия информации:

- об имевших место в промежуточном отчетном периоде существенных фактах хозяйственной жизни Общества,
- актуализирующей информацию, раскрытую в бухгалтерской отчетности Общества за год, закончившийся 31 декабря 2025 года.

3. ИЗМЕНЕНИЯ В УЧЕТНОЙ ПОЛИТИКЕ

В отчетном периоде 1 квартал 2026 Общество не вносило изменения в учетную политику по сравнению с отчетным периодом 2025 год.

4. РАСКРЫТИЕ СУЩЕСТВЕННЫХ ИЗМЕНЕНИЙ ПО ОТДЕЛЬНЫМ СТАТЬЯМ БУХГАЛТЕРСКОЙ ОТЧЕТНОСТИ

4.1. Основные средства

Структура основных средств (стр. 1150 бухгалтерского баланса) представлена ниже:

тыс. руб.

| | 31.03.2026 | 31.12.2025 | 31.12.2024 |
|---|-------------------|-------------------|-------------------|
| Основные средства в собственности | 17 781 352 | 17 984 341 | 11 202 479 |
| Права пользования активами | 17 946 842 | 17 901 180 | 18 911 795 |
| Незавершенные вложения в объекты основных средств | 18 972 578 | 17 068 467 | 12 910 272 |
| Авансы под приобретение основных средств | 2 095 422 | 2 279 569 | 1 006 310 |
| Итого основные средства: | 56 796 194 | 55 233 557 | 44 030 856 |

4.2. Запасы

Структура запасов (стр. 1210 бухгалтерского баланса) представлена ниже:

тыс. руб.

| | 31.03.2026 | 31.12.2025 | 31.12.2024 |
|--|-------------------|-------------------|-------------------|
| Товары для перепродажи | 28 065 799 | 38 246 887 | 20 048 115 |
| Сырье, материалы и иные аналогичные ценности | 23 156 | 31 098 | 32 495 |
| Итого запасы: | 28 088 955 | 38 277 985 | 20 080 610 |

**Пояснения к бухгалтерскому балансу и отчету о финансовых результатах
за 1 квартал 2026 года**

ПАО «ЕвроТранс»

4.3. Заемные средства

В периоде 1 квартал 2026 года осуществлены следующие выпуски биржевых облигаций и цифровых финансовых активов:

| Наименование долговой ценной бумаги | Номинал 1 шт., руб. | Дата выпуска | Объем эмиссии, шт. | Размещено за 1 кв. 2026 г., шт. | Дата погашения | Ставка доходности |
|---|---------------------|--------------|--------------------|---------------------------------|----------------|-------------------|
| Облигации БО-001Р-09 (грн 4В02-09-80110-Н-001Р от 15.01.26 - ISIN код RU000A10E4X3) | 1000 | 22.01.2026 | 2 500 000 | 2 500 000 | 27.12.2030 | 20% |
| ЦФА на осн.Решения EVTR-2-GPTB-042026-00024 | 7450 | 30.01.2026 | 6 712 | 6 712 | 29.04.2026 | 18,50% |
| ЦФА на осн.Решения EVTR-2-GPTB-052026-00026 | 5850 | 16.02.2026 | 8 548 | 8 548 | 18.05.2026 | 18,50% |
| ЦФА на осн.Решения EVTR-2-GPTB-052026-00025 | 6100 | 05.02.2026 | 8 200 | 8 200 | 06.05.2026 | 18,50% |
| ЦФА на осн. Решения EVTR-2-GPTB-062026-00027 | 8950 | 05.03.2026 | 5 586 | 5 586 | 03.06.2026 | 18% |

В периоде 1 квартал 2026 года осуществлены следующие погашения биржевых, внебиржевых облигаций и цифровых финансовых активов:

| Наименование долговой ценной бумаги | Номинал 1 шт., руб. | Размещено на 01.01.2026, шт. | Погашено за 1 кв. 2026 г., шт. |
|--|---------------------|------------------------------|--------------------------------|
| Облигации ОБПН серии 003Р-01 (грн 4-01-80110-Н-002Р от 29.10.25 - ISIN код RU000A10DEP2) | 1000 | 1 084 210 | 103 802 |
| Облигации ОБПН серии 01 (грн 4-01-80110-Н от 10.09.24 - ISIN код RU000A109LH7) | 1000 | 2 841 647 | 982 003 |
| Облигации БО-001Р-02 (грн 4В02-02-80110-Н-001Р от 03.02.23 - ISIN код RU000A105TS5) | 1000 | 3 000 000 | 3 000 000 |
| ЦФА на осн.Решения EVTR-2-GPTB-032026-00023 от 22.12.2025 | 6650 | 7 519 | 7 519 |

4.4. Выручка

Информация о выручке (нетто) от продажи товаров, продукции, работ, услуг (за минусом НДС, акцизов и аналогичных обязательных платежей) представлена ниже:

(тыс.руб)

| Виды деятельности | За 1 квартал 2026 года | За 1 квартал 2025 года |
|-------------------------------------|------------------------|------------------------|
| Выручка по договорам с покупателями | 33 581 062 | 38 561 908 |
| Прочая выручка | 597 583 | 581 614 |
| Итого | 34 178 645 | 39 143 522 |

**Пояснения к бухгалтерскому балансу и отчету о финансовых результатах
за 1 квартал 2026 года**

ПАО «ЕвроТранс»


5. СОБЫТИЯ ПОСЛЕ ОТЧЕТНОЙ ДАТЫ

Совет директоров Банка России 27 апреля 2026 года принял решение снизить ключевую ставку на 50 б.п., до 14,50% годовых. Общество положительно оценивает влияние данного события на обслуживание обязательств по аренде и обязательств по кредитной линии, финансовые расходы по которым зависят от ключевой ставки.

В период апрель-май 2026 г. были погашены обязательства Общества в части цифровых финансовых активов на сумму 700 000 тыс. руб., а также исполнены обязательства Общества по досрочному выкупу «народных» облигаций на сумму 1 150 000 тыс. руб.

Иных событий, которые могли бы оказать существенное влияние на финансово-хозяйственную деятельность Общества, после отчетной даты не произошло.

Генеральный директор



О.О. Алексенков

29.05.2026